

voor Kiki
van Rijk

REIKI

VOOR

DIEREN

Reiki voor Dieren
door Wanda Bijster en Adelheid van Driel
met tekeningen van Elias

Hoi!

Mijn vader is de baas van een dierenasiel. Daarom ben ik heel vaak tussen de dieren te vinden. Van Kiki heb ik geleerd waar je Reiki allemaal voor kunt gebruiken. Ik vind het heel belangrijk om ook Reiki aan dieren te geven. Zo belangrijk, dat ik er een boekje over wilde maken. Als je dit uitprint (het beste is op iets dikker papier dan normaal, zodat het niet te snel verkreukeld of scheurt) dan kun je er nietjes in doen. Of je maakt er gaatjes in en stopt het in een mapje. Heel misschien hebben jullie thuis wel zo'n machine waarmee je de vellen kunt plastificeren, dat zou natuurlijk helemaal mooi zijn.

Dit kadootje heb ik speciaal voor Kiki gemaakt, omdat zij mij zo veel heeft geholpen. Jij mag het nu ook hebben, omdat je het boek van Kiki hebt gekocht of gekregen. Maar wil je het alsjeblieft niet doorgeven aan andere mensen? Dan blijft het ook een verrassing voor hen als ze het boek van Kiki lezen. Bedankt!

Met een dikke Reiki-groet,

Rijk

WWW.KIKITOVERTMETREIKI.NL

© 2005 Palaysia Productions, Enschede

Dit werk is auteursrechtelijk beschermd. Nadruk, overneming, kopiëren, vertaling, ontlening van afbeeldingen, weergave op welke manier dan ook, opslag in DV-systemen, elektronische datadragers of op welke manier dan ook evenals het plaatsen van de inhoud op internet of andere communicatiediensten, geheel of gedeeltelijk, is zonder voorafgaande schriftelijke toestemming van de auteur niet toegestaan.

All rights reserved. No part of this publication may be reproduced, stored in a retrieval system, or transmitted in any form or by any means, electronic, mechanical, photocopying, recording, or otherwise, without the prior written permission of the copyright holder.

Dit boek is door auteur en uitgever met de grootst mogelijke zorg samengesteld. Auteur, uitgeverij en haar gemachtigden kunnen echter op geen enkele wijze voor het in dit boek vermelde garant staan. Noch de auteur, noch de uitgeverij, noch haar gemachtigden kunnen daarom op welke wijze dan ook aansprakelijk worden gesteld voor eventuele schade aan personen, dieren, zaken of vermogen die op welke wijze dan ook het gevolg zijn van dit boek.

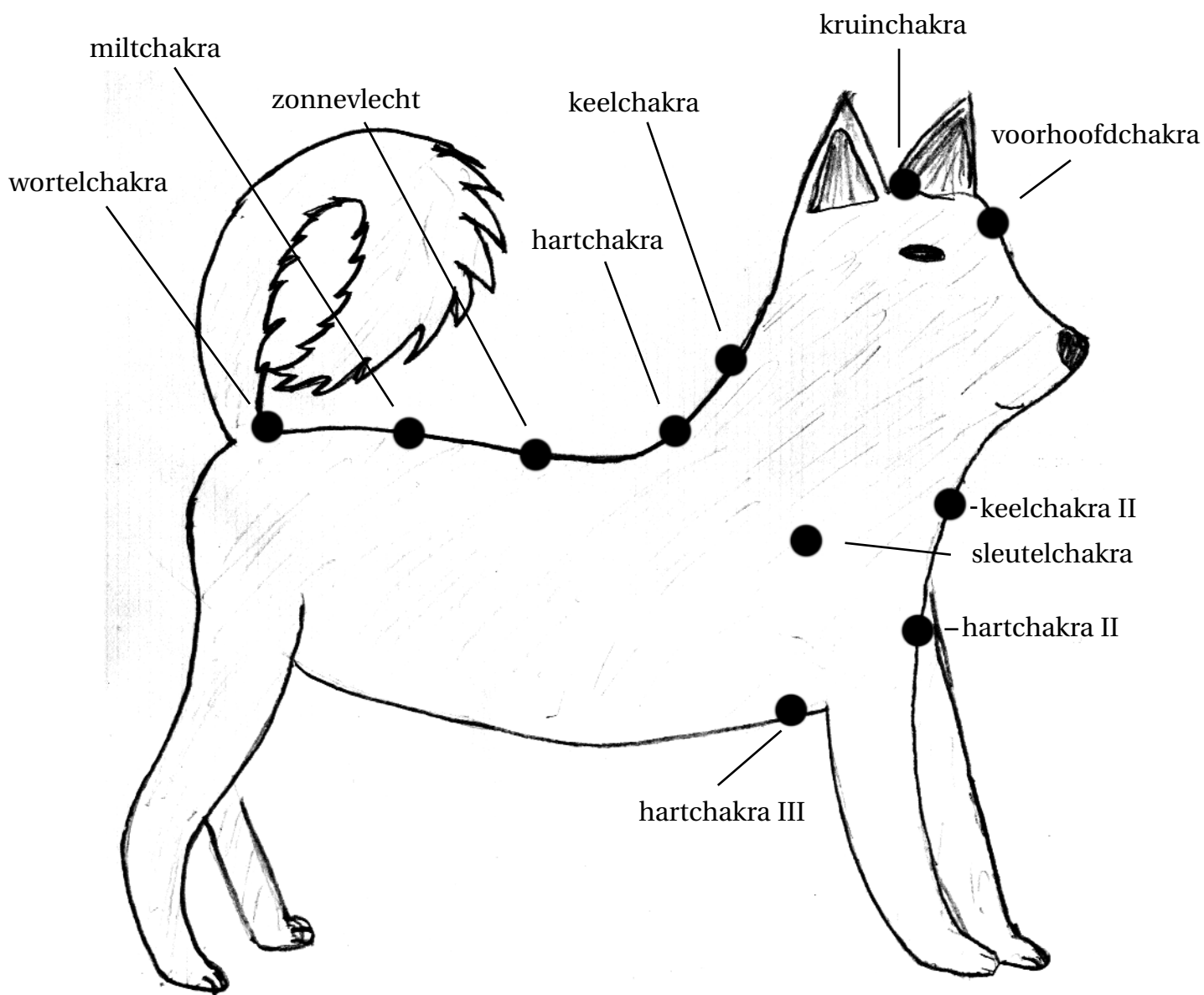
REIKI VOOR DIEREN

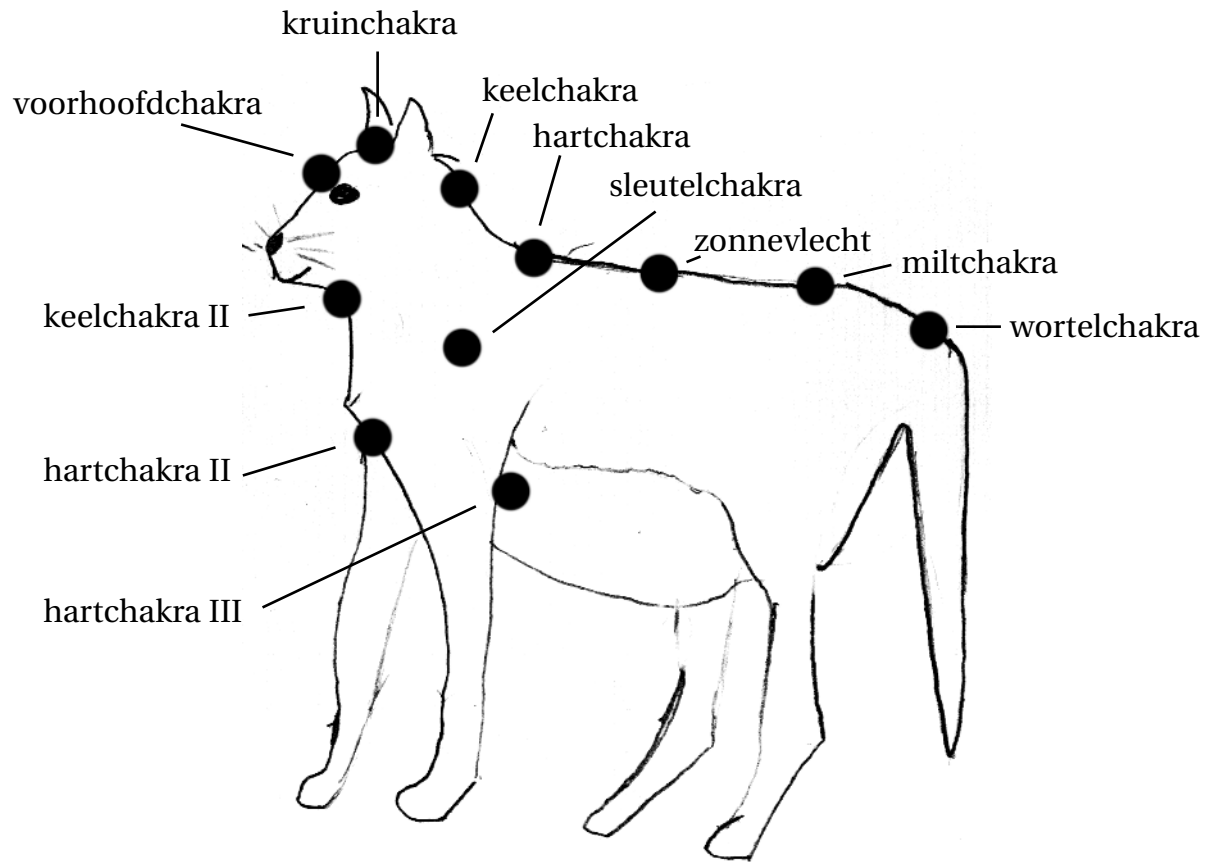
Natuurlijk kan je ook je huisdieren verwennen met Reiki. En als ze ergens pijn hebben dan kan je ze, net als ik Kiki bij Timmy deed, goed helpen.

Als je huisdier bij je komt, zoals je hond of je poes, dan kan je het dier gewoon plaatselijk Reiki geven. Bijvoorbeeld als de hond bij je komt staan, kan je een hand op zijn kop leggen. Mijn hond is er gek op! En als de poes op je schoot ligt, kan je ook gewoon je handen op de vacht leggen. En weet je wat dan zo leuk is? Als ze er genoeg van hebben, lopen ze vanzelf weg. Maar, als ze Reiki op een andere plaats willen, draaien ze net zo lang onder je handen, tot jouw handen daar liggen waar het dier Reiki wil hebben. Grappig hè?!

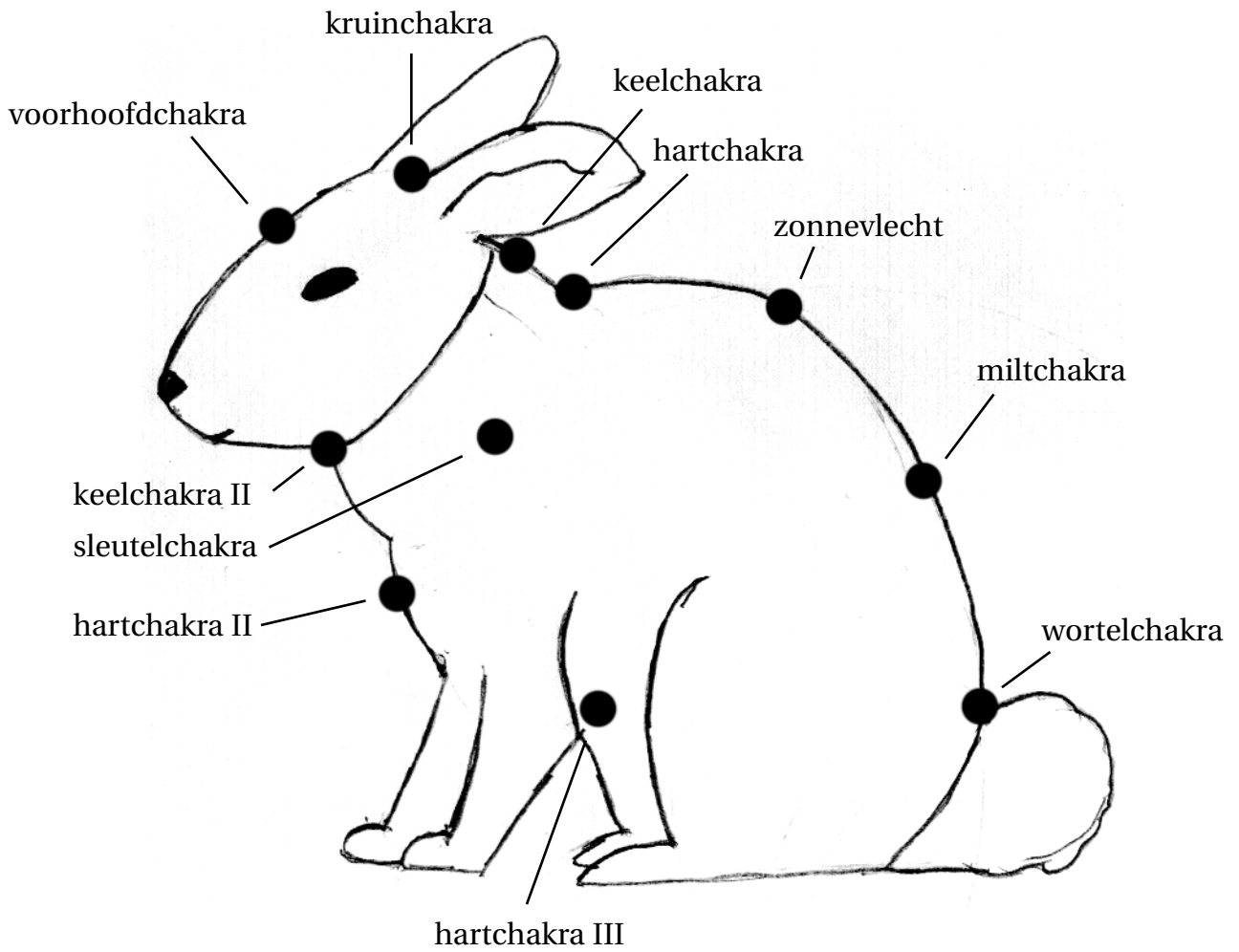
Ook als je dier zich pijn heeft gedaan, kan je plaatselijk behandelen door ongeveer 10 minuten je handen op de zere plek te houden. Dit is ook goed als je dier een operatie heeft gehad en nog pijn heeft op de plek waar de operatiewond zit.

Het is niet leuk, maar ook je dieren kunnen natuurlijk echt ziek worden. Natuurlijk breng je ze dan naar de dierenarts. Om ze dan nog beter te kunnen helpen, heb ik wat dieren getekend en uitgezocht waar hun belangrijke organen en chakra's zitten.





KONIJN



AFSTRIJKEN

Als je een echt ziek dier gaat behandelen, vinden ze het altijd fijn als je ze eerst afstrijkt. Afstrijken, denk je nu natuurlijk, wat is dat nou weer? Ik zal het je uitleggen:

Laat het dier eerst uitgebreid aan je handen snuffelen. Daarna begin je het dier te aaien vanaf de kop naar de staart toe en ook naar de voeties toe. Doe dat een paar keer, heel zachtjes. Zo went het dier al een beetje aan jou, aan de aanraking en aan Reiki. Je zal zien, dat het dier al een beetje gaat ontspannen.

Hou nu een poosje een hand op de kop van het dier en de andere daar waar de staart begint. Doe het vooral lekker losjes en ontspannen, zodat het dier zelf ook kan ontspannen.

Hierna kan je doorgaan met een plaatselijke of meer gerichte behandeling. Aan het einde strijk je het dier dan weer voorzichtig af.

KLEINE DIEREN

Maar wat nu als je huisdier een ratje is, of een kanarie of misschien een hamster? Nou, dat is heel gemakkelijk hoor, dan neem je het dier gewoon heel voorzichtig tussen je handen en geef je zo Reiki. De Reiki vindt echt wel de plaats waar de energie het hardst nodig is en gaat daar vanzelf naar toe. Leuk he?!

En vissen dan? Ja, die kan je natuurlijk niet in je hand houden! Heb je nou een kleine vissenkomp, dan kan je je handen om de kom leggen en zo Reiki geven. Reiki gaat immers overal doorheen, door kleren, door huizen en ook door glas. Als het een groot aquarium is dan geef je gewoon door het glas Reiki, het geeft niet van welke kant. Gemakkelijk hè, het kan gewoon niet verkeerd gaan!

REACTIONS

Dieren kunnen tijdens de behandeling op verschillende manieren reageren. Ik zal een paar dingen noemen:

- ~ diep zuchten
- ~ de ogen dicht doen
- ~ trillen
- ~ rillen
- ~ diep slapen
- ~ trekken met de poten
- ~ sneller of juist langzamer adem gaan halen
- ~ geluidjes maken
- ~ naar je handen kijken
- ~ gaan verliggen
- ~ zich likken

Houdt het dier altijd goed in de gaten als je bezig bent. Zo kan je als het dier gaat rillen of trillen, er een dekentje overheen leggen. Je weet nu toch, dat de Reiki daar gewoon doorheen gaat.

Heel leuk is altijd, dat het dier vaak aan het einde van de behandeling je handen likt alsof het je wil bedanken voor de Reiki die daaruit is gekomen!

P.S. Vind jij dat dierenalfabet ook zo leuk? Ik heb iedere letter heel groot gemaakt, zodat je de letter van jouw naam kunt uitprinten. Je kunt 'm inkleuren, op je kamerdeur hangen, als voorpagina van dit boekje gebruiken... veel plezier er mee!

